

Ключевые правила безопасности ПАО «Газпром»



Общее положение





1.1. Ключевые правила безопасности разработаны на основании анализа основных причин несчастных случаев, происшедших в дочерних обществах и организациях ПАО «Газпром».





1.2. Ключевые правила безопасности разработаны в целях:



- реализации Политики и достижения целей ПАО «Газпром» в области охраны труда и промышленной безопасности;
- повышения культуры безопасности работников;
- определения единых минимальных требований к безопасному поведению работников;
- предупреждения происшествий с участием работников;
- информирования работников о недопустимости действий, которые могут привести к происшествиям.

Ключевые правила безопасности

№ п/п	Ключевые правила безопасности/ знаки	Основные требования
1	<p>Используйте средства индивидуальной защиты на производственных площадках и при проведении работ</p> 	<p>Работники должны использовать средства индивидуальной защиты (спецодежда, спецобувь, защитная каска, защитные очки, перчатки и т.п.) в соответствии с установленными для вида работ и (или) производственного объекта требованиями.</p> <p>Если Вы руководитель работ или лицо, ответственное за выполнение работ, то Вы должны:</p> <ul style="list-style-type: none"> – до начала выполнения работ проверить у всех работников, участвующих в производственном процессе, наличие, комплектность и исправность СИЗ, необходимых для безопасного производства выполняемых работ; – контролировать правильное применение СИЗ работниками в процессе выполнения работ.
2	<p>Во время движения транспортного средства используйте ремни безопасности</p> 	<p>Водители транспортных средств обязаны:</p> <ul style="list-style-type: none"> – при движении на транспортном средстве, оборудованном ремнями безопасности, быть пристегнутым и не перевозить пассажиров, не пристегнутых ремнями (в т.ч. в автобусе, во втором ряду кресел легкового автомобиля и т.д.); – перед выездом проверять работоспособность и отсутствие видимых повреждений на ремнях безопасности; – не начинать движение не убедившись, что все находящиеся в транспортном средстве правильно пристегнуты ремнями безопасности. <p>Пассажиры транспортных средств обязаны:</p> <ul style="list-style-type: none"> – при движении на транспортном средстве, оборудованном ремнями безопасности, быть пристегнутыми (в т.ч. в автобусе, во втором ряду кресел легкового автомобиля и т.д.); – проинформировать водителя о пассажирах транспортного средства, неправильно использующих или не использующих ремни безопасности.

№ п/п	Ключевые правила безопасности/ знаки	Основные требования
3	<p>Используйте средства защиты от падения в случае работы на высоте</p> 	<p>Для обеспечения безопасности при работе на высоте работники должны:</p> <ul style="list-style-type: none"> – уметь пользоваться СИЗ, инструментом и техническими средствами, обеспечивающими безопасность; – лично производить осмотр выданных СИЗ перед каждым их использованием; – содержать в исправном состоянии СИЗ, инструмент и технические средства (при использовании лестниц убедиться в их исправности и надежности); – выполнять только ту работу, которая поручена.
4	<p>Выполняйте работы с повышенной опасностью по действующему наряду-допуску или с записью в специальном журнале</p> 	<p>Для обеспечения безопасности при производстве работ, до начала выполнения которых необходимо осуществить ряд обязательных организационных и технических мероприятий, обеспечивающих безопасность, работники должны:</p> <ul style="list-style-type: none"> – пройти инструктаж о мерах безопасности; – знать и понимать требования к выполняемой работе, указанные в наряде-допуске, меры безопасности при проведении работ и соблюдать их; – убедиться, что можно безопасно начинать работы; – выполнять только ту работу, которая поручена руководителем; – сообщать руководителю о любых изменениях согласованного порядка выполнения работ.
5	<p>Используйте только исправный инструмент и оборудование</p> 	<p>Для обеспечения безопасности работники должны:</p> <ul style="list-style-type: none"> – не пользоваться поврежденным (в том числе деформированным) инструментом/приспособлениями/оборудованием; – проверить комплектность, отсутствие механических повреждений инструмента, приспособлений, а также наличие требуемых защитных приспособлений, экранов и т.п.; – в случае выявления неисправностей инструмента/приспособлений/оборудования приостановить производство работ и сообщить непосредственному руководителю о выявленных неисправностях.
6	<p>Проводите земляные работы по действующему наряду-допуску</p> 	<p>Для обеспечения безопасности при выполнении земляных и других работ, связанных с размещением рабочих мест в выемках и траншеях, работники должны:</p> <ul style="list-style-type: none"> – убедиться вместе с руководителем работ или с ответственным за выполнение работ лицом, что можно безопасно начинать земляные работы; – выполнять требования оформленного наряда - допуска к работе; – безопасно прекратить работы и оповестить своего руководителя или ответственного за выполнение работ лицо в случае обнаружения угрозы происшествия/травмирования.

№ п/п	Ключевые правила безопасности/ знаки	Основные требования
7	<p>Изолируйте источники энергии</p> 	<p>Перед началом ремонтных, наладочных и других работ необходимо надежно изолировать все возможные источники энергии (кроме случаев ее использования для проведения работ) и убедиться, что исключена возможность случайной или незапланированной подачи (электричества, пара, воды, опасных веществ и др.).</p>
8	<p>Используйте газоанализатор где это необходимо (замкнутые пространства, помещения, где может произойти утечка газа)</p> 	<p>При проведении газоопасных /огневых работ для обеспечения безопасности работники должны:</p> <ul style="list-style-type: none"> – убедиться вместе с руководителем работ или с ответственным за выполнение работ лицом, что необходимые замеры состава воздуха рабочей зоны выполнены и что начинать работы безопасно; – прекратить работы при превышениях предельно допустимых концентраций. <p>Если Вы руководитель работ или лицо, ответственное за выполнение работ, то Вы должны:</p> <ul style="list-style-type: none"> – убедиться, что замер состава воздуха рабочей зоны проведен перед началом работ, проводится в процессе работы с периодичностью, указанной в наряде-допуске; – организовать проведение замера состава воздуха рабочей зоны по окончании работ.
9	<p>Запрещено курение вне специально отведенных для этой цели мест</p> 	<p>Работники должны:</p> <ul style="list-style-type: none"> – знать о запрете курения вне специально отведенных для этой цели мест; – знать расположение отведенных для курения мест; – вмешиваться, если кто-то курит за пределами специально отведенных мест для курения.
10	<p>Запрещено во время движения транспортного средства нарушать скоростной режим, пользоваться мобильным телефоном</p> 	<p>Во время движения транспортного средства водителю запрещено:</p> <ul style="list-style-type: none"> – использовать мобильный телефон/рации, посылать и читать текстовые сообщения; – превышать максимальную разрешенную скорость движения, установленную правилами дорожного движения или указанную в маршрутном листе к данной поездке; – превышать максимальную разрешенную скорость движения, установленную для данного транспортного средства. <p>Водитель должен вести транспортное средство со скоростью, не превышающей установленного ограничения, учитывая при этом интенсивность движения, особенности и состояние транспортного средства и груза, дорожные и метеорологические условия, в частности видимость в направлении движения. Скорость должна обеспечивать водителю возможность постоянного контроля за движением транспортного средства.</p> <p>Никакие указания и обстоятельства не могут быть основанием для нарушения данных правил.</p>

№ п/п	Ключевые правила безопасности/ знаки	Основные требования
11	<p>Запрещено употребление алкоголя, наркотиков и иных запрещенных препаратов</p> 	<p>Работникам запрещается:</p> <ul style="list-style-type: none"> – изготавливать, употреблять, хранить, продавать и распространять алкоголь, наркотики и иные запрещенные препараты. <p>Работники обязаны:</p> <ul style="list-style-type: none"> – сообщать своему непосредственному руководителю о принимаемых лекарственных средствах, которые могут повлиять на их способность выполнять работы; – вмешиваться и сообщать своему непосредственному руководителю об известных им случаях употребления алкоголя или наркотиков на рабочих местах.
12	<p>Не отвлекайтесь во время передвижения по скользким поверхностям и в местах с малозаметными препятствиями</p> 	<p>Для обеспечения безопасности работники должны:</p> <ul style="list-style-type: none"> – смотреть «под ноги» во время передвижения; – не отвлекаться во время передвижения (не посылать, и не читать текстовые сообщения с мобильных устройств); – не переносить, и не перемещать грузы, препятствующие обзору поверхности путей следования; – держаться за перила, поручни при передвижении по лестницам, переходным мостикам, площадкам обслуживания (не держать руки в карманах одежды); – использовать обувь, соответствующую погодным условиям; – не оставлять оборудование, материалы и инструменты на путях следования.